

หลักเกณฑ์การประเมินผลการพัฒนาประสิทธิภาพทางการเงินการคลัง
สำหรับหน่วยบริการที่มีผลงานดีเด่น (Bright Spot Hospital)
เขตสุขภาพที่ 7 ประจำปีงบประมาณ 2565



แนวทางการประเมิน

คณะกรรมการประเมิน

- คณะกรรมการพัฒนาระบบบริหารการเงินการคลัง (Chief Financial Officer: CFO) เขตสุขภาพที่ 7

กรอบการประเมิน

- กรอบในการประเมินมี 3 ด้าน ประกอบด้วย นโยบายของผู้บริหาร / แผนพัฒนา / นวัตกรรม (10 คะแนน) กระบวนการในการดำเนินงาน (60 คะแนน) และผลงานในการดำเนินงาน (30 คะแนน)

กลุ่มเป้าหมาย

- หน่วยบริการทุกแห่งในเขตสุขภาพที่ 7 จำนวน 77 แห่ง แบ่งระดับการประเมิน ดังนี้

ระดับบริการ A S M1	จำนวน 6 แห่ง	ระดับบริการ M2	จำนวน 14 แห่ง
ระดับบริการ F1 F2	จำนวน 45 แห่ง	ระดับบริการ F3	จำนวน 12 แห่ง

วิธีการคัดเลือก

- ให้แต่ละจังหวัดคัดเลือกหน่วยบริการ เพื่อเข้ารับการประเมินตามระดับของหน่วยบริการตาม Service Plan ดังนี้

ระดับบริการ A S M1	ทุกแห่ง	ระดับบริการ M2	จังหวัดละ 1 แห่ง
ระดับบริการ F1 F2	จังหวัดละ 2 แห่ง	ระดับบริการ F3	จังหวัดละ 1 แห่ง

ระยะเวลาดำเนินการ

- ไตรมาสที่ 2 ปีงบประมาณ 2565



งบประมาณ

จากเขตสุขภาพที่ 7 จำนวน 10 ล้านบาท จัดสรรให้หน่วยบริการที่มีผลงานดีเด่น ตามระดับของหน่วยบริการตาม Service Plan และระดับจังหวัด ดังนี้

ระดับบริการ A S M1
วงเงิน 2 ล้านบาท

- ลำดับที่ 1 1,000,000 บาท
- ลำดับที่ 2 600,000 บาท
- ลำดับที่ 3 400,000 บาท

ระดับบริการ M2
วงเงิน 2 ล้านบาท

- ลำดับที่ 1 1,000,000 บาท
- ลำดับที่ 2 600,000 บาท
- ลำดับที่ 3 400,000 บาท

ระดับบริการ F1 F2
วงเงิน 4 ล้านบาท

- ลำดับที่ 1 1,000,000 บาท
- ลำดับที่ 2 800,000 บาท
- ลำดับที่ 3 700,000 บาท
- ลำดับที่ 4 500,000 บาท
- ลำดับที่ 5 400,000 บาท
- รางวัลชมเชย 300,000 บาท (2 รางวัล)

ระดับบริการ F3
วงเงิน 2 ล้านบาท

- ลำดับที่ 1 1,000,000 บาท
- ลำดับที่ 2 600,000 บาท
- ลำดับที่ 3 400,000 บาท

→ **เข้ารับการประเมินและมอบใบประกาศนียบัตร**

→ **ไม่ปรับวงเงินที่จัดสรร**

ปรับวงเงิน จากเดิม 4 ล้านบาท เป็น 5 ล้านบาท

- ลำดับที่ 1 1,250,000 บาท
- ลำดับที่ 2 1,000,000 บาท
- ลำดับที่ 3 875,000 บาท
- ลำดับที่ 4 625,000 บาท
- ลำดับที่ 5 500,000 บาท
- รางวัลชมเชย 375,000 บาท (2 รางวัล)

ปรับวงเงิน จากเดิม 2 ล้านบาท เป็น 3 ล้านบาท

- ลำดับที่ 1 1,500,000 บาท
- ลำดับที่ 2 900,000 บาท
- ลำดับที่ 3 600,000 บาท



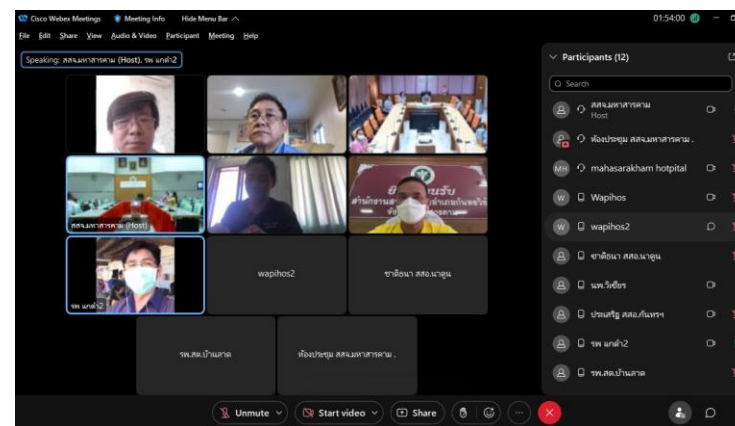
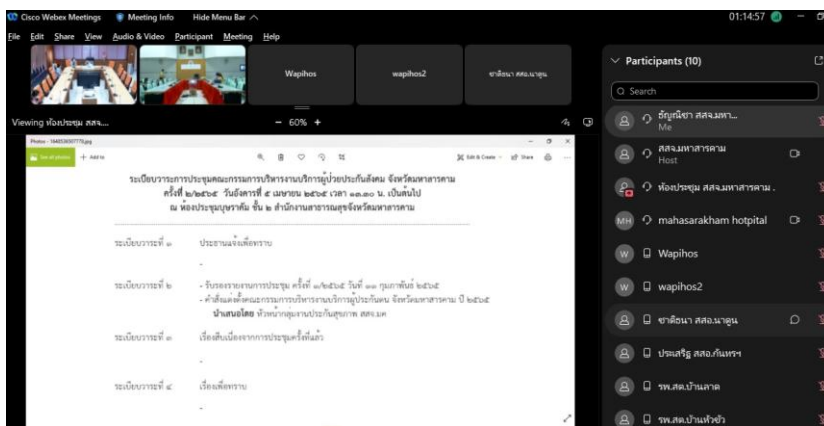
กรอบการประเมิน

กรอบการประเมิน		คะแนน
1. นโยบายของผู้บริหาร / แผนพัฒนา / นวัตกรรม	<ul style="list-style-type: none">➤ แผนการดำเนินงาน➤ รายงานการประชุมคณะกรรมการ CFO➤ มีการใช้นวัตกรรม/ซอฟต์แวร์ ในการดำเนินงาน➤ การจัดซื้อจัดจ้างวัสดุวิทยาศาสตร์การแพทย์➤ การจัดซื้อจัดจ้างเวชภัณฑ์ยา	10 คะแนน
2. กระบวนการในการดำเนินงาน (Process Indicator)	<ul style="list-style-type: none">➤ การบริหารแผน Planfin➤ การบริหารต้นทุนบริการไม่เกินค่ากลางกลุ่มโรงพยาบาล➤ Productivity ที่ยอมรับได้➤ การบริหารจัดการภายในด้านการเงิน➤ ความมั่นคงทางการเงิน	60 คะแนน
3. ผลงานในการดำเนินงาน (Out Come Indicator)	<ul style="list-style-type: none">➤ ประสิทธิภาพในการดำเนินงาน (Operation Margin)➤ อัตราผลตอบแทนจากสินทรัพย์ (Return on Asset)➤ เงินทุนสำรองสุทธิ (NWC)➤ ผลต่างรายได้และค่าใช้จ่าย (EBITDA)➤ Cash Ratio	30 คะแนน
รวมทั้งสิ้น		100 คะแนน

มติประชุมคณะกรรมการบริหารงานบริการผู้ป่วยประกันสังคมจังหวัดมหาสารคาม

ครั้งที่ 2/2565 ในวันที่ 5 เมษายน 2565 เวลา 13.30 น.- 15.30 น.

ณ ห้องประชุมบุษราคัมชั้น 2สำนักงานสาธารณสุขจังหวัดมหาสารคาม



การจัดสรรเงินประกันสังคม ประจำเดือน ธันวาคม 2564 – มกราคม 2565

*รายรับ	11,493,527.78
*รายจ่าย	3,000,025.51
คงเหลือจัดสรร	8,493,502.27

อำเภอ	รพ.สต.จ่ายตาม จริงไม่เกิน 120	ส่วนของโรงพยาบาล		
		OPD : 55	IPD : 45	รวม รพ.
อ.เมือง	38,645.70	2,806,004.47	2,765,232.34	5,571,236.81
อ.แกดดำ	7,892.50	97,421.81	60,428.39	157,850.20
อ.โกสุมพิสัย	4,826.00	275,458.73	195,605.63	471,064.36
อ.กันทรวิชัย	44,782.50	151,829.90	71,191.83	223,021.73
อ.เขียงยืน	9,381.50	72,923.93	1,587.06	74,510.99
อ.บรบือ	11,227.70	264,634.09	172,270.02	436,904.11
อ.นาเชือก	8,571.43	83,748.57	41,670.16	125,418.73
อ.พยัคฆภูมิพิสัย	18,187.52	320,751.34	220,574.50	541,325.84
อ.วาปีปทุม	29,256.43	146,987.29	182,925.82	329,913.11
อ.นาดูน	13,920.00	48,141.19	5,316.10	53,457.29
อ.ยางสีสุราช	3,720.00	86,027.45	3,522.61	89,550.06
อ.กุฉีกรัง	12,918.30	127,047.15	0	127,047.15
อ.ชื่นชม	22,785.00	66,087.31	0	66,087.31
รวม	226,114.58	4,547,063.23	3,720,324.46	8,267,387.69

ค่าบริหารจัดการ 5%		รวม การ จัด สรร
คงเหลือจากก.พ 2564 - มี.ค 2564	53,977.44	
เม.ย-พ.ค-มิ.ย 2564	856,746.00	
ก.ค - ส.ค - ก.ย 2564	855,331.75	
ต.ค-พ.ย 64	572,520.58	
ธ.ค 64 - ม.ค 65	572,886.15	
ยอดคงเหลือจัดสรร	2,911,461.92	

สรุปผลการดำเนินงาน กองทุน กปท. ไตรมาส 2 จังหวัดมหาสารคาม

ที่	ประเด็นติดตาม	กองทุนทั้งหมด	ผลการดำเนินงาน	โอกาสพัฒนา	คิดเป็นร้อยละ
1	คำสั่งแต่งตั้งกรรมการกองทุน ฯเป้าหมายร้อยละ 100	142	136	6	95.8
2	การสมทบงบประมาณ เป้าหมายร้อยละ 100	142	125	17	88.0
3	การเบิกจ่ายงบประมาณคงเหลือไตรมาส 2 เป้าหมายไม่เกินร้อยละ 50	142	24	118	16.9
4	กองทุนที่ไม่ทำการเบิกจ่าย 100 %	142	57	85	40.1

ปัญหาอุปสรรคที่พบ

1.ด้านบุคลากร

- เป็นช่วงเปลี่ยนผ่านของคณะกรรมการฯ
- คณะกรรมการกองทุนฯไม่เข้าใจบทบาทหน้าที่
- ผู้รับผิดชอบงานกองทุนฯของ อบต.เปลี่ยนบ่อย

2.ด้านบริหารจัดการ

- การสมทบงบประมาณล่าช้า
- อนุมัติแผนงาน โครงการและดำเนินการตามแผนงานล่าช้า จากสถานการณ์โควิด
- บางกองทุนอนุมัติแผนแล้ว แต่ไม่บันทึกในโปรแกรม
- การเบิกจ่ายล่าช้า บางกองทุนทำการเบิกจ่ายแล้วแต่ยังไม่บันทึกโปรแกรม
- การสนับสนุนงบประมาณไม่ครอบคลุมทั้ง 5 ประเภท

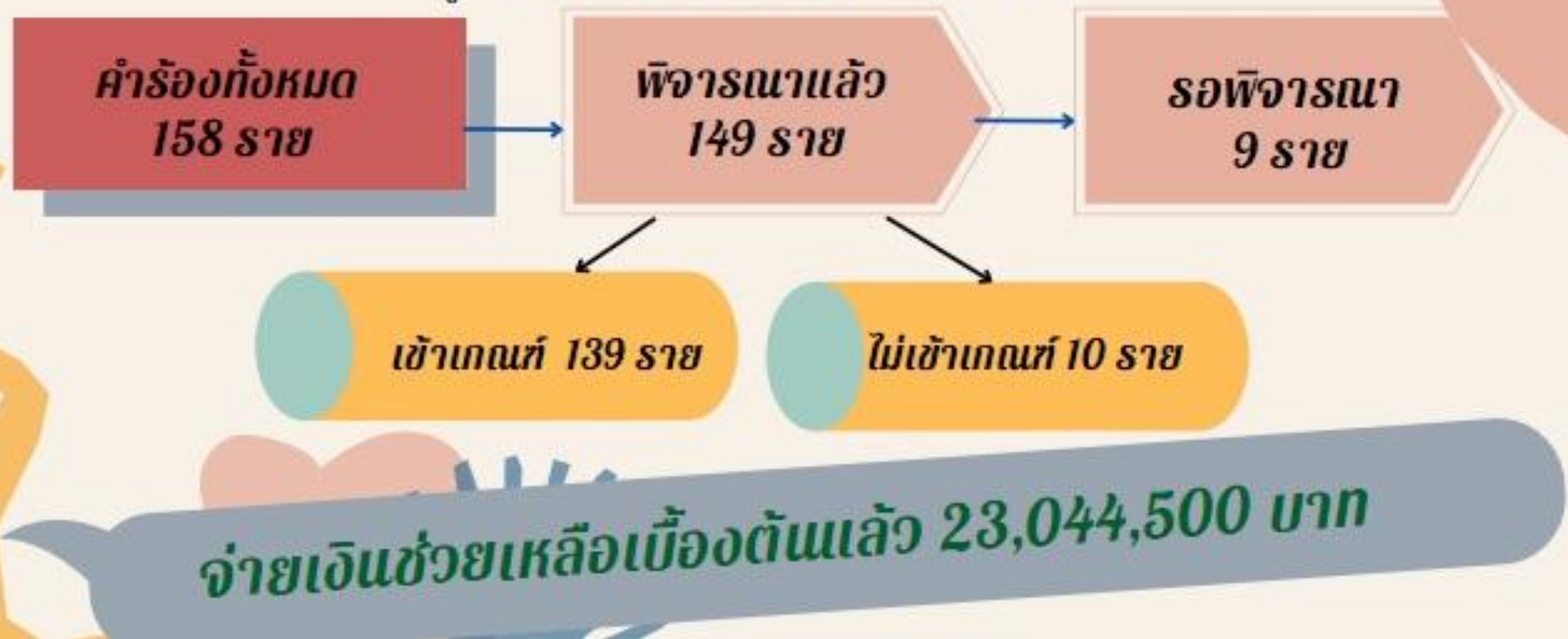
กิจกรรมเน้นหนัก -การส่งเสริมพัฒนาการเด็กเล็ก (อนามัยแม่และเด็ก)

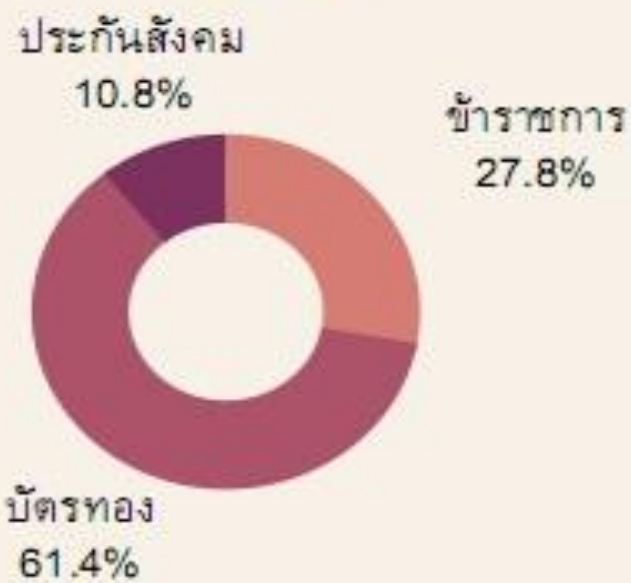
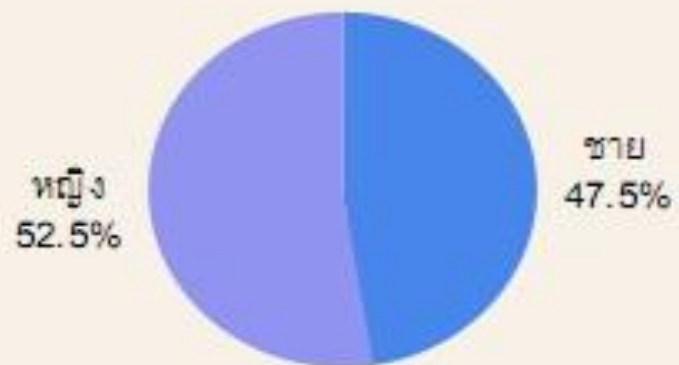
- จัดการผู้สูงอายุที่มีภาวะพึ่งพิง (LTC)
- จัดการเบาหวานและความดันโลหิตสูง (NCD=DM/HT)

แนวทางแก้ไขปัญหา


- 1.เสนอให้ สปสช.เขต จัดประชุมเพื่อพัฒนาคณะกรรมการฯ
- 2.ทีมพี่เลี้ยงกองทุนฯ กำกับ ติดตาม เร่งรัดการดำเนินการ และการเบิกจ่ายให้เป็นไปตามแผนงาน โครงการ และการเบิกจ่ายให้เป็นไปตามแผนงาน โครงการตามหนังสือ ที่ มค 0033.005/ว.1210 ลงวันที่ 25 เมษายน 2565 เรื่องการตรวจสอบแผนงาน โครงการกองทุนหลักประกันสุขภาพในระดับท้องถิ่นหรือพื้นที่ ปี 2565 (ข้อมูล ณ วันที่ 18 เม.ย. 65)
- 3.ฝากทีมพี่เลี้ยงและเจ้าของงาน ตรวจสอบแผนงานโครงการตามหนังสือ ที่ มค 0033.005/ว.1210 ลงวันที่ 25 เมษายน 2565 เรื่องการตรวจสอบแผนงาน โครงการกองทุนหลักประกันสุขภาพในระดับท้องถิ่นหรือพื้นที่ ปี 2565 (ข้อมูล ณ วันที่ 18 เม.ย. 65)

คำร้องขอรับเงินช่วยเหลือเบื้องต้น
กรณีได้รับผลกระทบจากการรับวัคซีนโควิด 19
ข้อมูล ณ วันที่ 26 เมษายน 2565

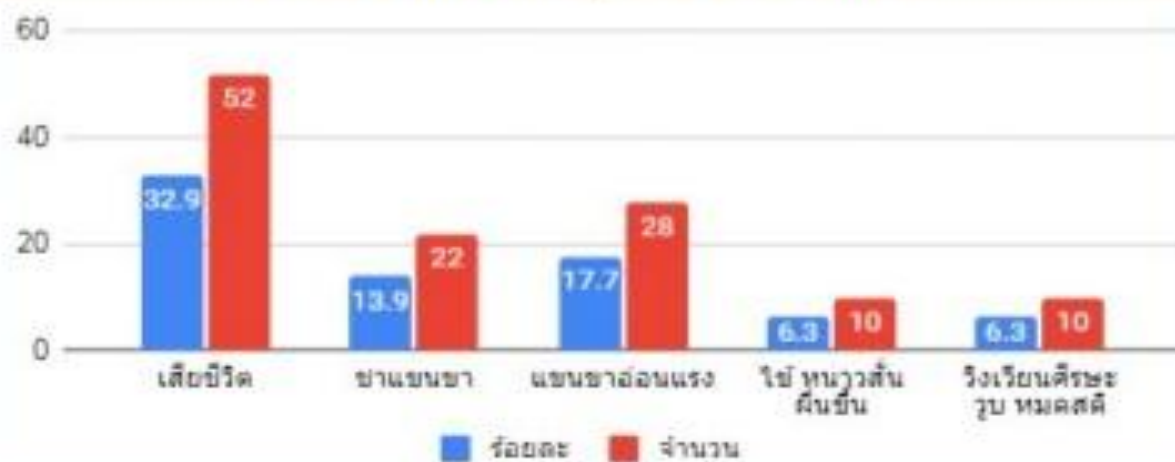




ชนิดของวัคซีน



ผลกระทบมากที่สุด 5 อันดับแรก



คำร้องขอรับเงินช่วยเหลือเบื้องต้น กรณีเจ้าหน้าที่ได้รับความเสียหาย
จากการให้บริการสาธารณสุข ม.18 (4) ข้อมูลวันที่ 26 เมษายน 2565

คำร้องทั้งหมด
72 ราย

ติดเชื้อมัคนโรด 4 ราย

ติดเชื้อมะควิด 68 ราย

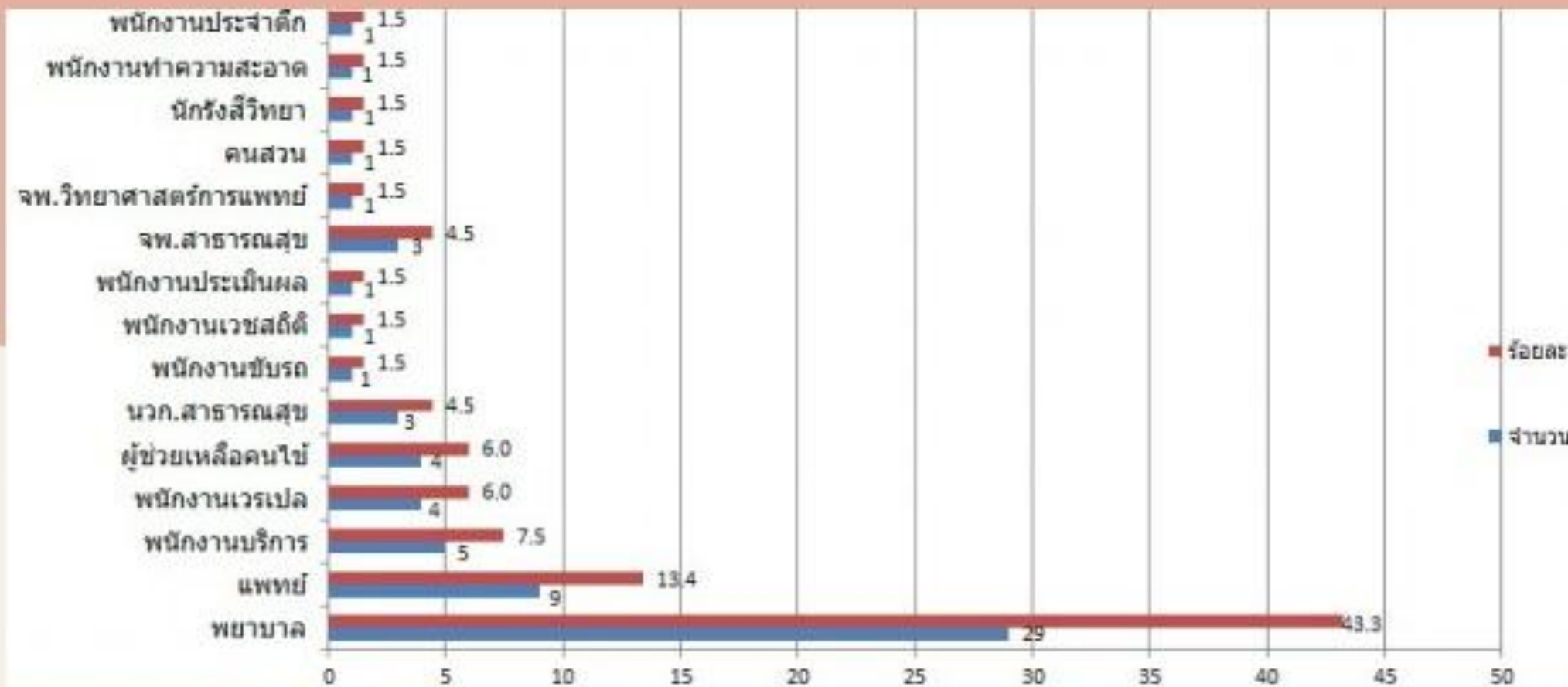
การพิจารณา

พิจารณาแล้ว
2 ราย

รอพิจารณา
70 ราย

จ่ายเงินช่วยเหลือเบื้องต้นแล้ว
24,000 บาท

แยกตามวิชาชีพ



**หมายเหตุ หนังสือติดตามผลการดำเนินงาน สปสช.เขต เลขที่ มค 0032.005/568 ลงวันที่ 2 มีนาคม 2565