



**นพ.สมชาย โชติ ปิยวัชรเวลา**  
นายแพทย์สาธารณสุขจังหวัดมหาสารคาม

**ประชุมคณะกรรมการ  
วางแผนและประเมินผล(กวป.)  
สำนักงานสาธารณสุขจังหวัดมหาสารคาม  
ครั้งที่ 10/2565  
ประจำเดือนตุลาคม 2565**

**วันที่ 31 ตุลาคม 2565 เวลา 13.30 น.**

**ณ ห้องประชุมบุษราคัม สำนักงานสาธารณสุขจังหวัดมหาสารคาม**



# คำปฎิญาณตน

ข้าราชการสาธารณสุขจังหวัดมหาสารคาม

จงรักภักดี

ซื่อตรงต่อหน้าที่

มีวินัยดำรงแบบพอเพียง



# วาระที่ 1 : แจ้งเพื่อทราบ/ข้อสั่งการ

1.1

## การรณรงค์ “แสงนำใจไทยทั้งชาติ เดิน วิ่ง ปั่น ป้องกันอัมพาต ครั้งที่ 8 เฉลิมพระเกียรติ”





# “แสงนำใจไทยทั้งชาติ เดิน วิ่ง ปั่น ป้องกันอัมพาต ครั้งที่ 8 เฉลิมพระเกียรติ”



เรามาถูกทาง >>>> ดีไปหน้า



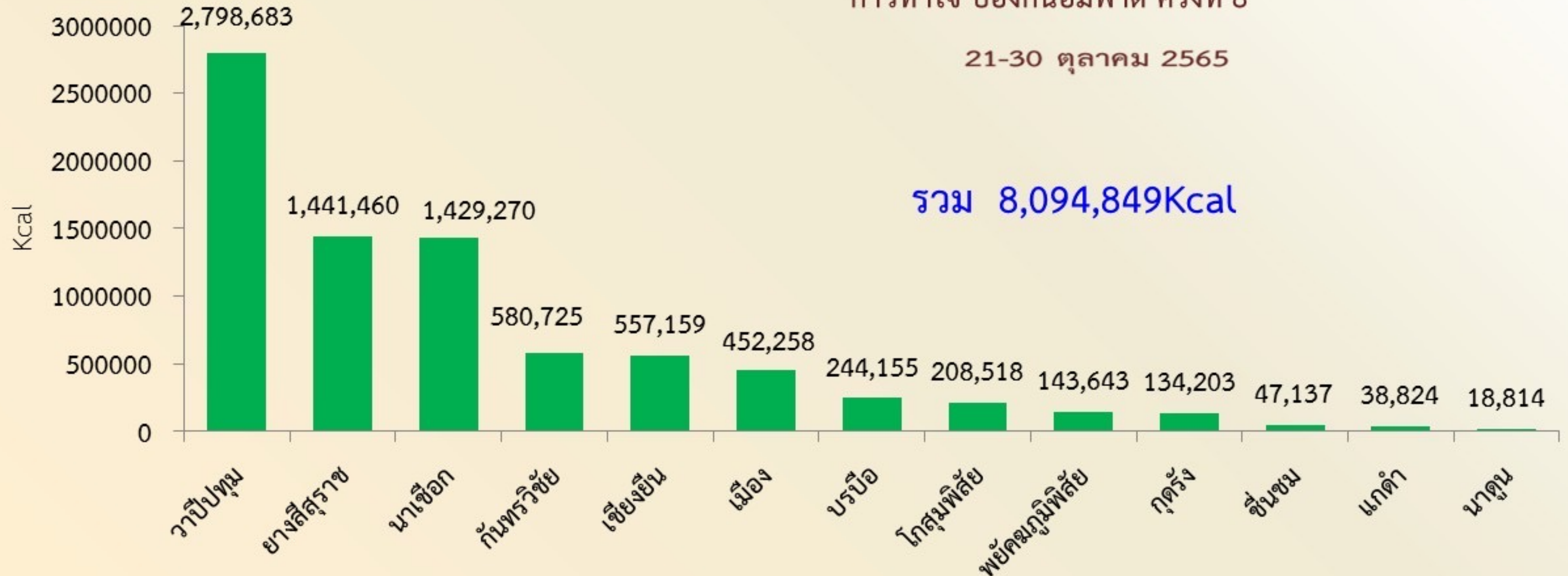
# วาระที่ 1 : แจ้งเพื่อทราบ/ข้อสั่งการ

1.1

ผลการสะสมแคลอรีทุกประเภท (Kcal) ผ่าน "ก้าวทำใจ" จังหวัดมหาสารคาม

ก้าวทำใจ ป้องกันอัมพาต ครั้งที่ 8

21-30 ตุลาคม 2565



ข้อมูล ณ วันที่ 30 ตุลาคม 2565 เวลา 23.59 น.



# วาระที่ 1 : แจ้งเพื่อทราบ/ข้อสั่งการ

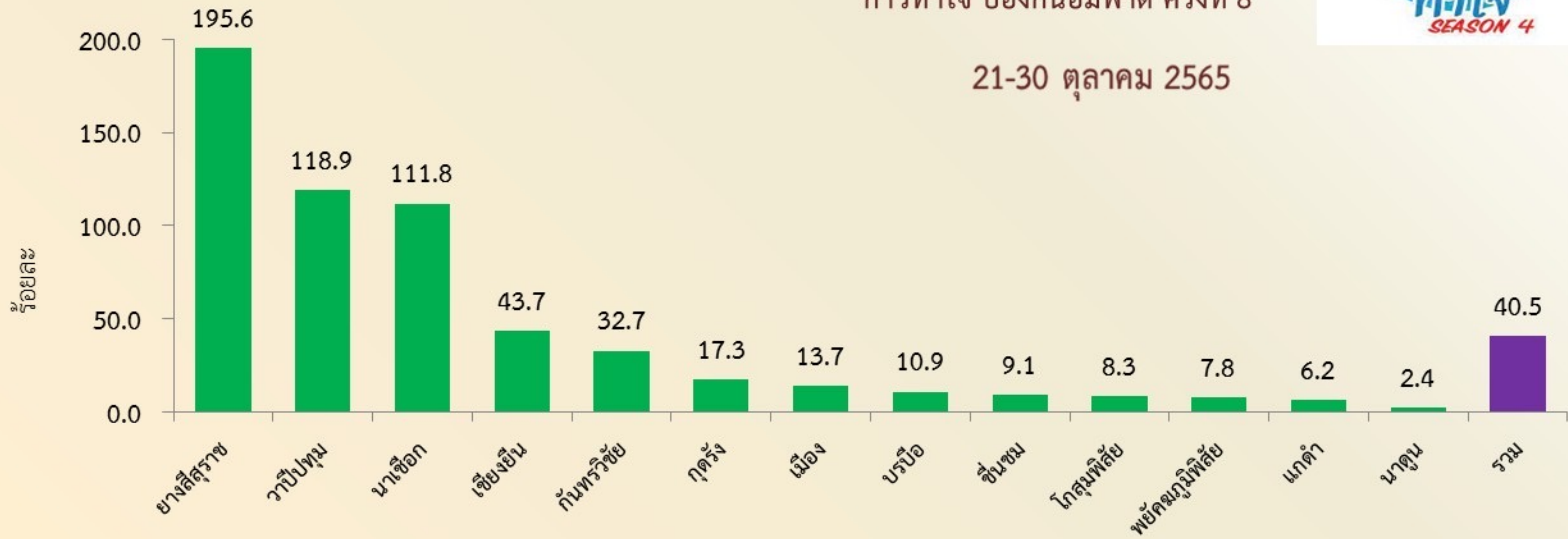
1.1

ร้อยละการสะสมแคลอรีทุกประเภทเทียบค่าเป้าหมายผ่าน "ก้าวหัวใจ" จังหวัดมหาสารคาม



ก้าวหัวใจ ป้องกันอัมพาต ครั้งที่ 8

21-30 ตุลาคม 2565





# วาระที่ 1 : แจ้งเพื่อทราบ/ข้อสั่งการ

1.1

ผลการสะสมแคลอรีทุกประเภท (Kcal) ผ่าน "ก้าวทำใจ" เขตสุขภาพที่ 7

ก้าวทำใจ ป้องกันอัมพาต ครั้งที่ 8

21-30 ตุลาคม 2565



ข้อมูล ณ วันที่ 30 ตุลาคม 2565 เวลา 23.59 น.



# วาระที่ 1 : แจ้งเพื่อทราบ/ข้อสั่งการ

1.2



ผ้าป่าโครงการทุนเล่าเรียนหลวง  
สำหรับพระสงฆ์ไทย

ถวายเป็นพระราชกุศลแด่ ร.9  
ที่วัดมหาชัย พระอารามหลวง

อ.เมือง จ.มหาสารคาม

วันที่ 7 พฤศจิกายน 2565





# วาระที่ 1 : แจ้งเพื่อทราบ/ข้อสั่งการ

## การจัดทำแผนยุทธศาสตร์ จังหวัดมหาสารคาม ณ จังหวัดนครราชสีมา

1.3







**นพ.โอกาส การยักวินพงศ์**  
ปลัดกระทรวงสาธารณสุข



## เพิ่มประสิทธิภาพการสื่อสาร ยกระดับการสร้างความรู้ด้านสุขภาพในทุกมิติ

- ประชาชนสามารถเข้าถึงข้อมูลข่าวสาร ได้อย่างถูกต้อง เป็นปัจจุบัน สะดวกรวดเร็ว เพื่อพัฒนาศักยภาพคนทุกช่วงวัย ให้สามารถดูแลสุขภาพกาย-ใจของตนเอง ครอบครัวและชุมชนให้แข็งแรง

## ยกระดับระบบบริการรองรับสังคมสูงวัย และลดอัตราการตายโรคสำคัญ

- เสริมความเข้มแข็งของระบบบริการสุขภาพปฐมภูมิ เพื่อศักยภาพสามหมอ
- ปรับโฉมโรงพยาบาลทุกแห่งให้เป็น “โรงพยาบาลของประชาชน”
- เพิ่มขีดความสามารถระบบบริการและเครือข่ายโดย “ผู้ป่วยเป็นศูนย์กลาง”

## ผลักดันการบริการทางการแพทย์และสาธารณสุขสู่ยุคดิจิทัล

- โรงพยาบาลทุกแห่งใช้การแพทย์ทางไกล (Telemedicine)
- พัฒนาระบบข้อมูลสุขภาพให้เอื้อต่อบริการอย่างไร้รอยต่อ และพัฒนาระบบสาธารณสุขให้มีประสิทธิภาพยิ่งขึ้น
- เร่งพัฒนานวัตกรรมทางการแพทย์

## ยกระดับความมั่นคงทางสุขภาพ

- เตรียมความพร้อมรับภาวะฉุกเฉินทางการแพทย์และสาธารณสุขของประเทศในอนาคต

## ส่งเสริมให้ประเทศไทยเป็นศูนย์กลางทางการแพทย์และสุขภาพนานาชาติ

- สนับสนุนการแพทย์แผนไทยและการแพทย์ทางเลือก สมุนไพร ภูมิปัญญาไทย และการท่องเที่ยวเชิงสุขภาพ เพื่อเพิ่มมูลค่าทางเศรษฐกิจของประเทศ

## พัฒนาองค์กรสมรรถนะสูง และบุคลากรมีคุณภาพชีวิตในการทำงานที่ดีขึ้น

- เสริมสร้างสมรรถนะองค์กร ด้วยแนวทาง 4T (Trust Teamwork & Talent Technology Target)
- บุคลากรมีคุณภาพชีวิตในการทำงานที่ดีขึ้น



# วาระที่ 1 : แจ้งเพื่อทราบ/ข้อสั่งการ

1.4

## การจั้ดระบบบริการสาธารณสุข

❶ ในการถ่ายโอนจะยึดมั่นในหลักการ 4 ข้อต่อไปนี้

- 1.1 กระทบวงสาธารณสุขเห็นด้วยกับการกระจายอำนาจในการถ่ายโอนภารกิจนี้ไปยัง อบจ.
- 1.2 การถ่ายโอนครั้งนี้เราจะร่วมมือกันเพื่อไม่ให้เกิดผลกระทบต่อประชาชน
- 1.3 การถ่ายโอนนี้เราจะดูแลบุคลากรด้านสาธารณสุขให้เกิดผลกระทบน้อยที่สุด
- 1.4 สธ.ยินดีช่วยเหลือแก้ไขปัญหาเพื่อให้การถ่ายโอนเป็นไปด้วยความเรียบร้อย



## วาระที่ 1 : แจ้งเพื่อทราบ/ข้อสั่งการ

1.4

### ข้อสั่งการจากที่ประชุมเรื่องการถ่ายโอน รพ.สต.

- 2 ปลัดฯ จะทำหนังสือมอบอำนาจการถ่ายโอน และอำนาจในการทำ MOU

ลงมาที่ นพ.สสจ. ประมาณวันที่ 3 ตุลาคม 2565

- 3 ในช่วงเปลี่ยนผ่านนี้ เห็นควรอนุเคราะห์สนับสนุน ยาเวชภัณฑ์/การออกหน่วยแพทย์ไป รพ.สต.

ที่ถ่ายโอน ตามความจำเป็น/เหมาะสม

- 4 เห็นด้วยกับแนวทางการโอนเงิน PP / OPD ตรงไปยัง รพ.สต.

ขึ้นกับข้อตกลงภายในจังหวัดเพื่อเสนอ สปสช. ต่อไป



# วาระที่ 1 : แจ้งเพื่อทราบ/ข้อสั่งการ

1.4

## ข้อสั่งการจากที่ประชุมเรื่องการถ่ายโอน รพ.สต.

5 จะมีข้อสั่งการให้ตั้ง”ศูนย์ปฏิบัติการเพื่อรองรับการถ่ายโอน”ที่ สสจ.

เพื่อติดตามแก้ปัญหาต่างๆในพื้นที่/รับข้อร้องเรียน

6 การลงนามถ่ายโอนให้ลงนามเมื่อเอกสารต่างๆ มีความพร้อมครบถ้วน เช่น เอกสารด้านครุภัณฑ์

เวชภัณฑ์ สินทรัพย์ ที่ดินสิ่งก่อสร้าง โดยเฉพาะเรื่องบุคลากร ขอให้ อบจ.ลงนามรับรองการจ้าง

พกส./ลูกจ้างเงินบำรุง ต่อเนื่องก่อนการถ่ายโอน จังหวัดใดพร้อมให้ลงนามถ่ายโอนได้

7 การดำเนินการต่างๆระดับจังหวัดขอให้ยึดหนังสือสั่งการและระเบียบกฎหมายเป็นหลัก

วันที่ 30 กันยายน 2565



# วาระที่ 1 : แจ้งเพื่อทราบ/ข้อสั่งการ

1.5

## การเฝ้าระวังการใช้กัญชา

มีข้อมูลผู้เข้ารับการบำบัดทางจิต  
จากกัญชา

สัดส่วนปี 2561 อยู่ที่ 3%

ปี 2562 อยู่ที่ 14%

ปี 2563 อยู่ที่ 8%

ปี 2564 อยู่ที่ 14%

ปี 2565 เกือบ 17%





# วาระที่ 1 : แจ้งเพื่อทราบ/ข้อสั่งการ

1.6

รายงานผลการให้บริการวัคซีนโควิด 19 ในเด็กอายุ 6 เดือน – 4 ปี (วันที่ 12 – 28 ตุลาคม 2565)

เขตสุขภาพ	ผลการให้บริการ เข็มที่ 1 (คน)
เขตสุขภาพที่ 1	313
เขตสุขภาพที่ 2	215
เขตสุขภาพที่ 3	36
เขตสุขภาพที่ 4	251
เขตสุขภาพที่ 5	191
เขตสุขภาพที่ 6	725
เขตสุขภาพที่ 7	314
เขตสุขภาพที่ 8	19
เขตสุขภาพที่ 9	428
เขตสุขภาพที่ 10	35
เขตสุขภาพที่ 11	97
เขตสุขภาพที่ 12	95
เขตสุขภาพที่ 13	3,285
<b>รวม</b>	<b>6,004</b>



# วาระที่ 1 : แจ้งเพื่อทราบ/ข้อสั่งการ

1.6

## รายงานผลการให้บริการ Long Acting Antibody: LAAB (วันที่ 27 ก.ค. – 21 ต.ค. 65)

เขตสุขภาพ	จำนวน LAAB ที่จัดส่ง (โดส)	ผลการให้บริการ (คน)	ร้อยละ
เขตสุขภาพที่ 1	6,684	580	8.7
เขตสุขภาพที่ 2	4,105	368	9.0
เขตสุขภาพที่ 3	1,293	138	10.7
เขตสุขภาพที่ 4	1,130	372	32.9
เขตสุขภาพที่ 5	3,277	705	21.5
เขตสุขภาพที่ 6	2,330	1,200	51.5
เขตสุขภาพที่ 7	2,528	163	6.4
เขตสุขภาพที่ 8	631	239	37.9
เขตสุขภาพที่ 9	1,105	526	47.6
เขตสุขภาพที่ 10	400	154	38.5
เขตสุขภาพที่ 11	810	472	58.3
เขตสุขภาพที่ 12	1,034	457	44.2
เขตสุขภาพที่ 13	7,780	923	11.9
- สำนักอนามัย กทม.	2,130	214	10.0
- UHOSNET	5,290	417	7.9
- กรมการแพทย์	360	292	81.1
รวม	33,107	6,297	19.0



# วาระที่ 1 : แจ้งเพื่อทราบ/ข้อสั่งการ

1.6

รายงานผลการให้บริการวัคซีนโควิด 19 ในเด็กอายุ 6 เดือน - 4 ปี จำแนกรายจังหวัด (วันที่ 12 - 28 ตุลาคม 2565)

เขตสุขภาพที่	จังหวัด	จำนวน (คน)	เขตสุขภาพที่	จังหวัด	จำนวน (คน)	เขตสุขภาพที่	จังหวัด	จำนวน (คน)
1	เชียงราย	107	5	กาญจนบุรี	-	9	ชัยภูมิ	26
1	เชียงใหม่	15	5	นครปฐม	79	9	นครราชสีมา	388
1	น่าน	145	5	ประจวบคีรีขันธ์	42	9	บุรีรัมย์	8
1	พะเยา	2	5	เพชรบุรี	14	9	สุรินทร์	6
1	แพร่	6	5	ราชบุรี	9	10	มุกดาหาร	-
1	แม่ฮ่องสอน	-	5	สมุทรสงคราม	25	10	ยโสธร	-
1	ลำปาง	24	5	สมุทรสาคร	19	10	ศรีสะเกษ	1
1	ลำพูน	14	5	สุพรรณบุรี	3	10	อำนาจเจริญ	-
2	ตาก	109	6	จันทบุรี	40	10	อุบลราชธานี	34
2	พิษณุโลก	23	6	ฉะเชิงเทรา	157	11	กระบี่	6
2	เพชรบูรณ์	25	6	ชลบุรี	136	11	ชุมพร	-
2	สุโขทัย	58	6	ตราด	67	11	นครศรีธรรมราช	49
2	อุดรดิตถ์	-	6	ปราจีนบุรี	11	11	พังงา	12
3	กำแพงเพชร	-	6	ระยอง	110	11	ภูเก็ต	-
3	ชัยนาท	-	6	สมุทรปราการ	158	11	ระนอง	4
3	นครสวรรค์	5	6	สระแก้ว	46	11	สุราษฎร์ธานี	26
3	พิจิตร	19	7	กาฬสินธุ์	1	12	ตรัง	39
3	อุทัยธานี	12	7	ขอนแก่น	313	12	นราธิวาส	-
4	นครนายก	21	7	มหาสารคาม	-	12	ปัตตานี	3
4	นนทบุรี	53	7	ร้อยเอ็ด	-	12	พัทลุง	7
4	ปทุมธานี	1	8	นครพนม	1	12	ยะลา	1
4	พระนครศรีอยุธยา	37	8	บึงกาฬ	-	12	สงขลา	45
4	ลพบุรี	72	8	เลย	-	12	สตูล	-
4	สระบุรี	50	8	สกลนคร	6	13	กรุงเทพมหานคร	3,285
4	สิงห์บุรี	-	8	หนองคาย	1			
4	อ่างทอง	17	8	หนองบัวลำภู	1			
			8	อุดรธานี	10			
							<b>รวมทั่วประเทศ</b>	<b>6,004</b>



# วาระที่ 1 : แจ้งเพื่อทราบ/ข้อสั่งการ

1.6

ตารางจำนวนการจัดสรรและการฉีด LAAB รายจังหวัด สสสมตั้งแต่วันที่ 1 สิงหาคม 2565 - 28 ตุลาคม 2565


เขตสุขภาพที่	จังหวัด	จำนวน LAAB ที่จัดสรร (โดส)	จำนวนรวมที่ฉีด LAAB (คน)	อัตราการใช้ (ร้อยละ)	เขตสุขภาพที่	จังหวัด	จำนวน LAAB ที่จัดสรร (โดส)	จำนวนรวมที่ฉีด LAAB (คน)	อัตราการใช้ (ร้อยละ)	เขตสุขภาพที่	จังหวัด	จำนวน LAAB ที่จัดสรร (โดส)	จำนวนรวมที่ฉีด LAAB (คน)	อัตราการใช้ (ร้อยละ)
1	เชียงราย	105	36	34.3	6	จันทบุรี	120	93	77.5	12	ตรัง	70	44	62.9
1	เชียงใหม่	4,450	212	4.8	6	ฉะเชิงเทรา	578	133	23.0	12	นราธิวาส	69	69	100.0
1	น่าน	869	51	5.9	6	ชลบุรี	1,054	575	54.6	12	ปัตตานี	51	48	94.1
1	พะเยา	520	146	28.1	6	ตราด	48	48	100.0	12	พัทลุง	260	119	45.8
1	แพร่	200	100	50.0	6	ปราจีนบุรี	150	95	63.3	12	ยะลา	100	7	7.0
1	แม่ฮ่องสอน	160	12	7.5	6	ระยอง	130	76	58.5	12	สงขลา	442	124	28.1
1	ลำปาง	320	4	1.3	6	สมุทรปราการ	190	135	71.1	12	สตูล	42	46	109.5
1	ลำพูน	60	19	31.7	6	สระแก้ว	60	45	75.0	13	กรุงเทพมหานคร	7,780	923	11.9
2	ตาก	780	60	7.7	7	กาฬสินธุ์	200	61	30.5		รวม	33,107	6,297	19.0
2	พิษณุโลก	1,378	130	9.4	7	ขอนแก่น	2,008	23	1.1	ตารางจำนวนการจัดสรรและการฉีด LAAB รายเขตสุขภาพ				
2	เพชรบูรณ์	905	48	5.3	7	มหาสารคาม	50	14	28.0	เขตสุขภาพที่	จำนวน LAAB ที่จัดสรร (โดส)	จำนวนรวมที่ฉีด LAAB (คน)	อัตราการใช้ (ร้อยละ)	
2	สุโขทัย	472	60	12.7	7	ร้อยเอ็ด	270	65	24.1	เขตสุขภาพที่ 1	6,684	580	8.7	
2	อุดรดิตถ์	570	70	12.3	8	นครพนม	30	4	13.3	เขตสุขภาพที่ 2	4,105	368	9.0	
3	กำแพงเพชร	584	-	-	8	บึงกาฬ	86	-	-	เขตสุขภาพที่ 3	1,293	138	10.7	
3	ชัยนาท	89	41	46.1	8	เลย	40	17	42.5	เขตสุขภาพที่ 4	1,130	372	32.9	
3	นครสวรรค์	500	38	7.6	8	สกลนคร	130	68	52.3	เขตสุขภาพที่ 5	3,277	705	21.5	
3	พิจิตร	80	30	37.5	8	หนองคาย	60	-	-	เขตสุขภาพที่ 6	2,330	1,200	51.5	
3	อุทัยธานี	40	29	72.5	8	หนองบัวลำภู	85	-	-	เขตสุขภาพที่ 7	2,528	163	6.4	
4	นครนายก	120	-	-	8	อุดรธานี	200	150	75.0	เขตสุขภาพที่ 8	631	239	37.9	
4	นนทบุรี	206	92	44.7	9	ชัยภูมิ	100	50	50.0	เขตสุขภาพที่ 9	1,105	526	47.6	
4	ปทุมธานี	120	29	24.2	9	นครราชสีมา	390	71	18.2	เขตสุขภาพที่ 10	400	154	38.5	
4	พระนครศรีอยุธยา	133	105	78.9	9	บุรีรัมย์	100	85	85.0	เขตสุขภาพที่ 11	810	472	58.3	
4	ลพบุรี	321	-	-	9	สุรินทร์	515	320	62.1	เขตสุขภาพที่ 12	1,034	457	44.2	
4	สระบุรี	100	80	80.0	10	มุกดาหาร	30	17	56.7	เขตสุขภาพที่ 13	7,780	923	11.9	
4	สิงห์บุรี	70	58	82.9	10	ยโสธร	80	29	36.3	รวม	33,107	6,297	19.0	
4	อ่างทอง	60	8	13.3	10	ศรีสะเกษ	100	7	7.0	ตารางจำนวนการจัดสรรและการฉีด LAAB กรุงเทพมหานคร				
5	กาญจนบุรี	73	53	72.6	10	อำนาจเจริญ	30	30	100.0	พื้นที่กรุงเทพมหานคร	จำนวน LAAB ที่จัดสรร (โดส)	จำนวนรวมที่ฉีด LAAB (คน)	อัตราการใช้ (ร้อยละ)	
5	นครปฐม	1,325	63	4.8	10	อุบลราชธานี	160	71	44.4	กรุงเทพมหานคร	7,780	923	11.9	
5	ประจวบคีรีขันธ์	60	50	83.3	11	กระบี่	80	20	25.0	- สำนักอนามัย กทม	2,130	214	10.0	
5	เพชรบุรี	400	117	29.3	11	ชุมพร	210	210	100.0	- UHOSNET	5,290	417	7.9	
5	ราชบุรี	822	188	22.9	11	นครศรีธรรมราช	210	86	41.0	- กรมการแพทย์	360	292	81.1	
5	สมุทรสงคราม	209	47	22.5	11	พังงา	60	37	61.7					
5	สมุทรสาคร	260	94	36.2	11	ภูเก็ต	70	15	21.4					
5	สุพรรณบุรี	128	93	72.7	11	ระนอง	80	30	37.5					
					11	สราขกรธานี	100	74	74.0					

ที่มา : งานข้อมูลกระทรวงสาธารณสุข (MOPH Immunization Center)



**A TRUE LEADER DOESN'T CREATE  
SEPARATION. A TRUE LEADER  
BRINGS PEOPLE TOGETHER.**

*@successpictures*







Suttipong Juljarern



23 ชม. · 🌐

ท่าน ผวจ. มหาสารคาม และทีมงานช่วยกันรณรงค์ส่งเสริมจนมีคนมาร่วมกิจกรรมมากเป็นอันดับ1 ของประเทศ สมควรที่ต้องช่วยกัน ตบมือชมเชยโดยทั่วกัน และให้จังหวัดอื่นๆดูเป็นต้นแบบ ... ปีหน้าคนร่วมงานมากกว่า1 ล้านคนได้แน่ถ้าท่าน ผวจ. ทุกจังหวัดทำงานแบบท่านผวจ.มหาสารคาม ... มูลนิธิโรงพยาบาลสมเด็จพระยุพราชก็จะได้เงินไปพัฒนามากขึ้นด้วย คนออกกำลังกายก็จะเยอะขึ้นด้วยช่วยกันนะครับ

**WALK  
RUN  
BIKE** 8

FIGHTING STROKE

แสงนำใจ ไทยทั้งชาติ

**เดิน วิ่ง ปั่น ป้องกันอัมพาต**

ครั้งที่ 8 เฉลิมพระเกียรติ วันที่ 30 ตุลาคม 2565

**UPDATE 29 ตุลาคม 2565 เวลา 08.30 น.**

<p>จำนวนผู้แข่งขันสะสม Kcal ผ่านแอปพลิเคชัน Calories Credit Challenge : CCC</p> <p style="font-size: 2em; font-weight: bold;">19,673</p>	<p><b>มหาสารคาม</b></p> <p style="font-size: 2em; font-weight: bold;">8,319</p> <p>อันดับ 2 ชัยภูมิ 3,866 อันดับ 3 กาญจนบุรี 1,663</p>	<p><b>อันดับ</b></p> <p style="font-size: 2em; font-weight: bold;">1</p> <p>ของประเทศ</p>
<p>จำนวนออกกำลังกายสะสมแคลอรี่ ( Kcal.)</p> <p style="font-size: 2em; font-weight: bold;">175,395,801</p>	<p><b>มหาสารคาม</b></p> <p style="font-size: 2em; font-weight: bold;">38,935,932</p> <p>อันดับ 2 ชัยภูมิ 23,064,838 อันดับ 3 พิษณุโลก 8,199,402</p>	<p><b>อันดับ</b></p> <p style="font-size: 2em; font-weight: bold;">1</p> <p>ของประเทศ</p>





**ประชุมคณะกรรมการ  
วางแผนและประเมินผล(กวป.)  
สำนักงานสาธารณสุขจังหวัดมหาสารคาม  
ครั้งที่ 10/2565  
ประจำเดือนตุลาคม 2565**

**วันที่ 31 ตุลาคม 2565 เวลา 13.30 น.  
ณ ห้องประชุมบุษราคัม สำนักงานสาธารณสุขจังหวัดมหาสารคาม**

**นพ.สมชาย โชติ ปิยวัชรเวลา  
นายแพทย์สาธารณสุขจังหวัดมหาสารคาม**