



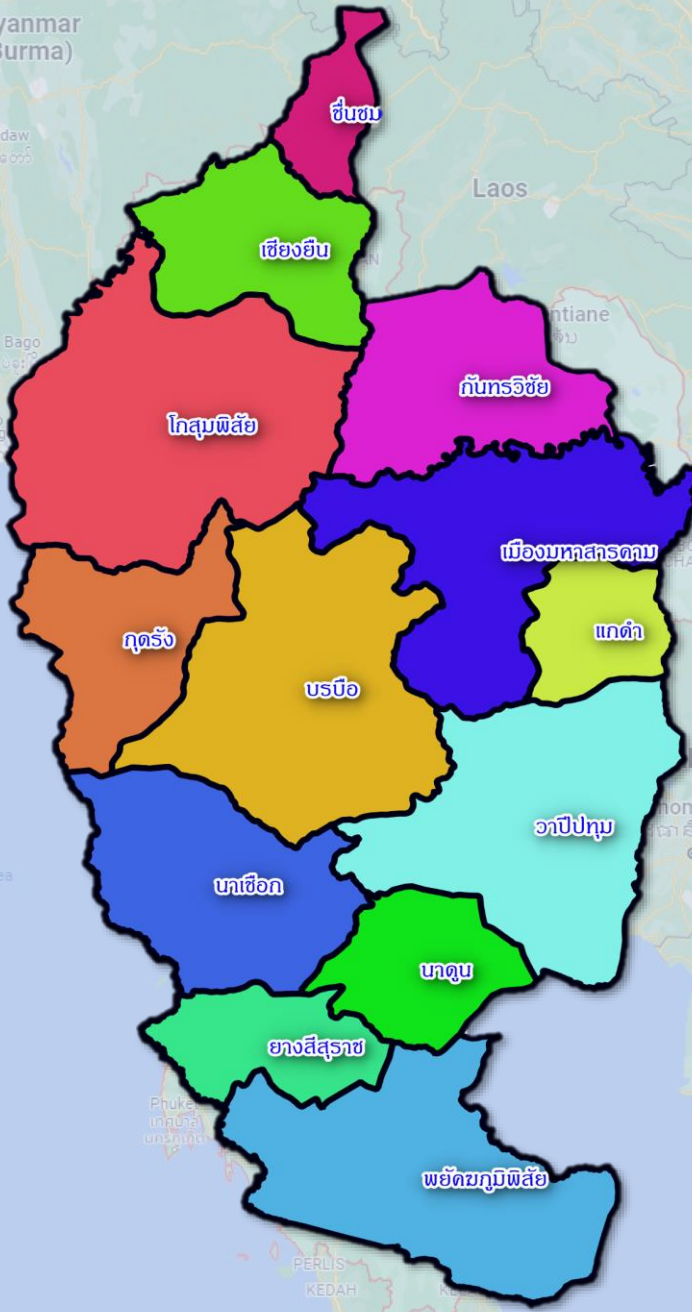
รายงานสถานการณ์

COVID-19



ระลอกมกราคม ประจำวันที่ 31 กรกฎาคม 2565

กลุ่มงานควบคุมโรคติดต่อ สำนักงานสาธารณสุขจังหวัดมหาสารคาม



ระลอกการระบาด	จำนวน	เสียชีวิต	%ป่วยตาย
1	1	1	100
2	21	1	4.76
เมษายน	11,648	45	0.39
มกราคม 65	27,988	122	0.44
ภาพรวม	39,658	169	0.43

สถานการณ์โรค COVID-19 จังหวัดมหาสารคาม

ณ วันที่ 31 กรกฎาคม 2565

รายงานสถานการณ์ COVID-19 ระลอกมกราคม 31 ก.ค. 65

ศูนย์ปฏิบัติการตอบโต้ภาวะฉุกเฉิน จังหวัดมหาสารคาม

จำนวนผู้ป่วยตามเกณฑ์รายงาน

ระบบบริการ	เรือนจำ
รายใหม่วันนี้ + 0 สะสม 27,925 ราย	รายใหม่วันนี้ + 0 สะสม 63 ราย
ผู้ป่วยสะสม ระลอกมกราคม 27,988 ราย	

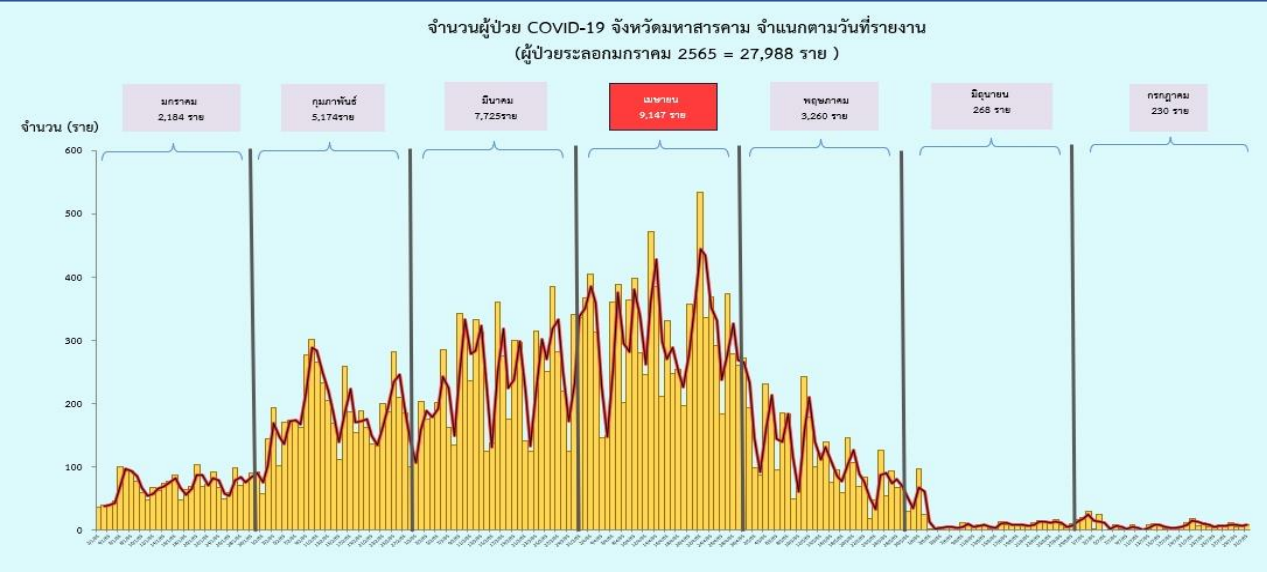
หน่วยบริการ	ข้อมูลการรายงานผู้ป่วยในระบบ API ทั้งหมด			จำนวนผู้ป่วยที่ ถูกนับรายงาน (New Case)
	ATK ผู้ป่วยนอก	RT-PCR ผู้ป่วยใน (ทั้งหมด)	ผลรวม ทั้งหมด	
โรงพยาบาลโกสุมพิสัย	24	-	-	-
โรงพยาบาลเขื่องยืน	2	-	-	-
โรงพยาบาลนาเชือก	4	-	-	-
โรงพยาบาลยางสีสุราช	18	-	-	-
ผลรวมทั้งหมด	48	0	0	0

ข้อมูล ณ วันที่ 30 ก.ค. 65 เวลา 23.59 น.

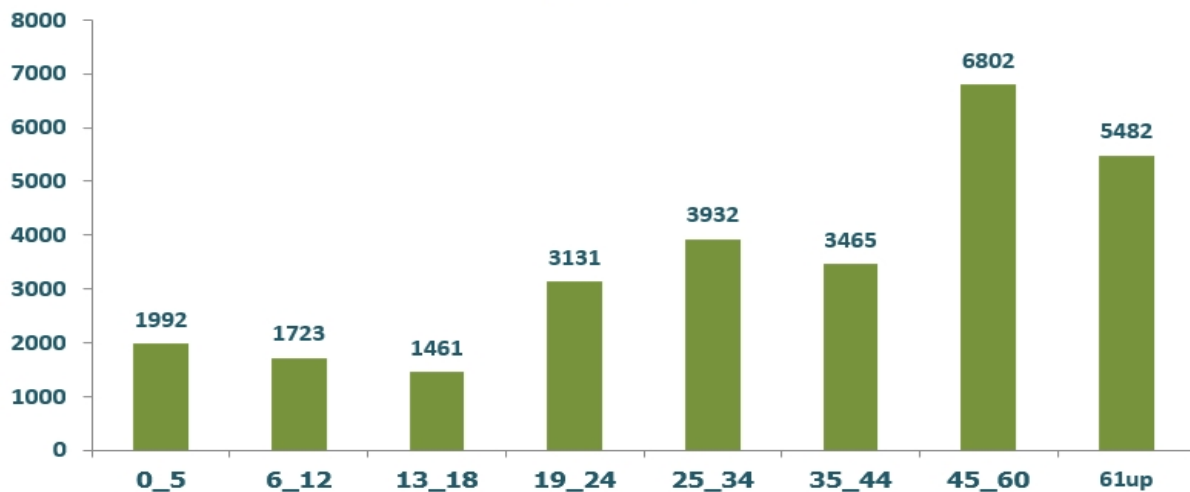
เสียชีวิต รักษา

รายใหม่วันนี้ + 0 เสียชีวิตสะสม 122 ราย	กำลังรักษา + 64 รักษาหายสะสม 27,802 ราย
---	---

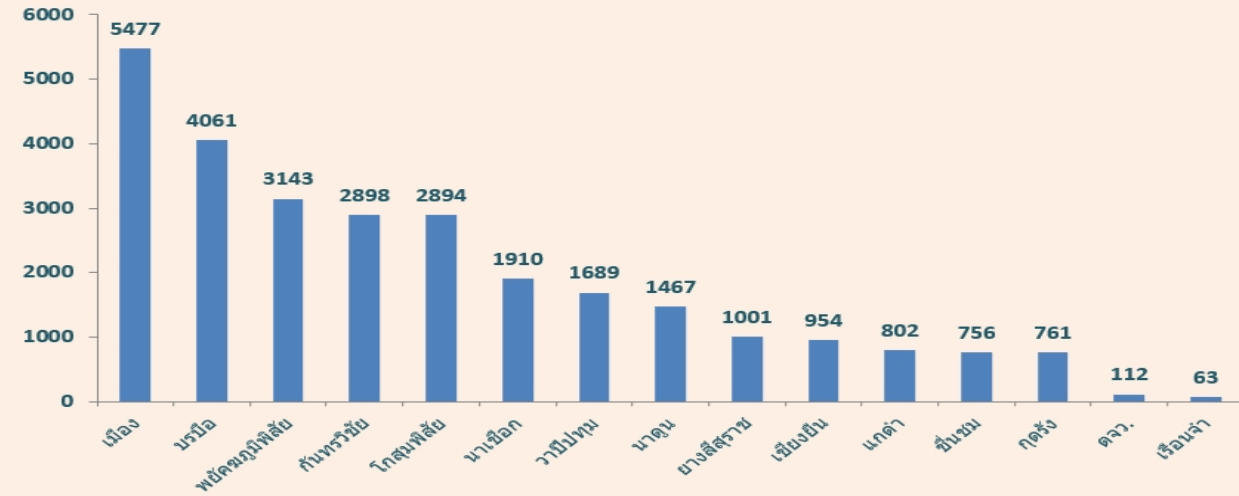
หมายเหตุ : รายงานผู้ป่วยตามเกณฑ์การรายงานสถานการณ์ผู้ป่วยโควิด - 19 ครอบคลุมโรค ณ วันที่ 2 มิถุนายน 2565



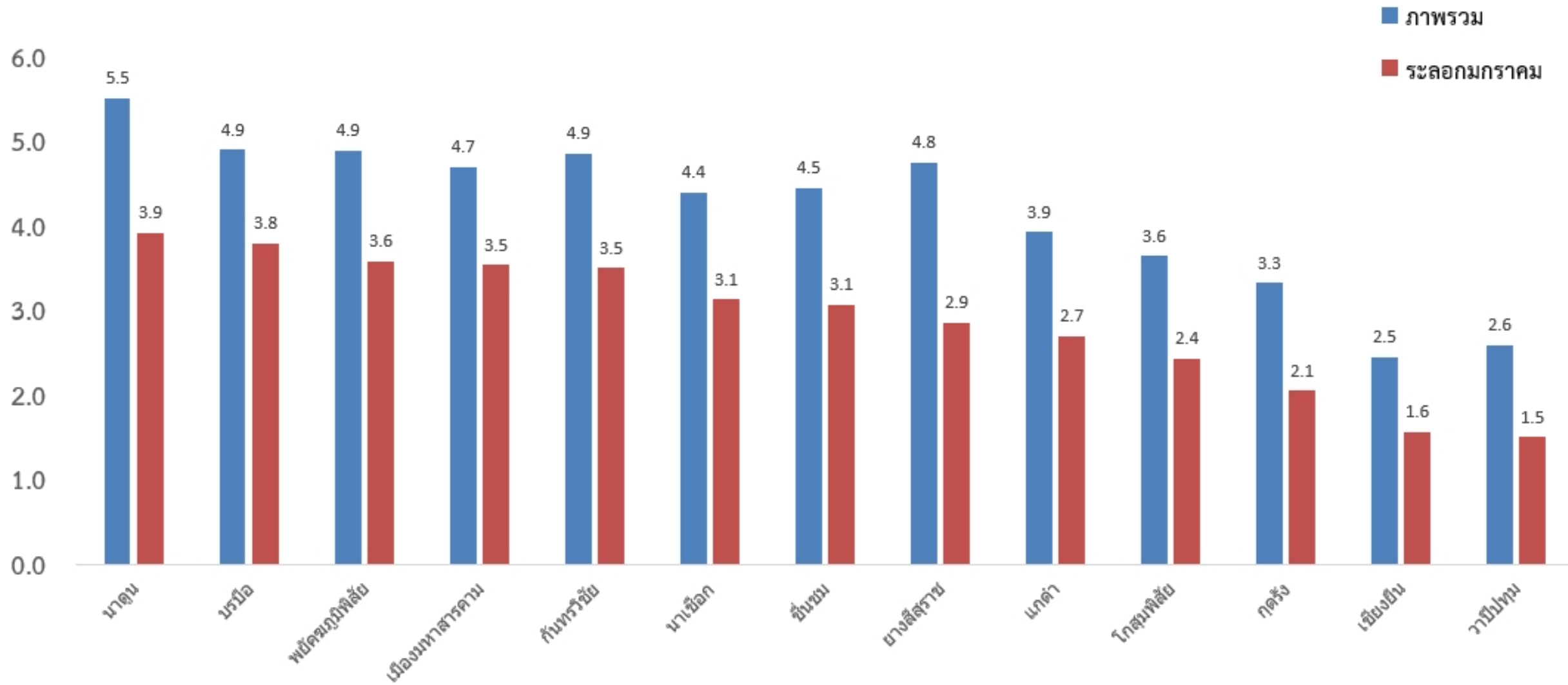
จำนวนผู้ป่วย COVID - 19 ระลอกมกราคม 2565
จำแนกตามกลุ่มอายุ (27,988 ราย)



จำนวนผู้ป่วยจังหวัดมหาสารคาม จำแนกตามพื้นที่
(ระลอกมกราคม 2565 จำนวน 27,988 ราย)



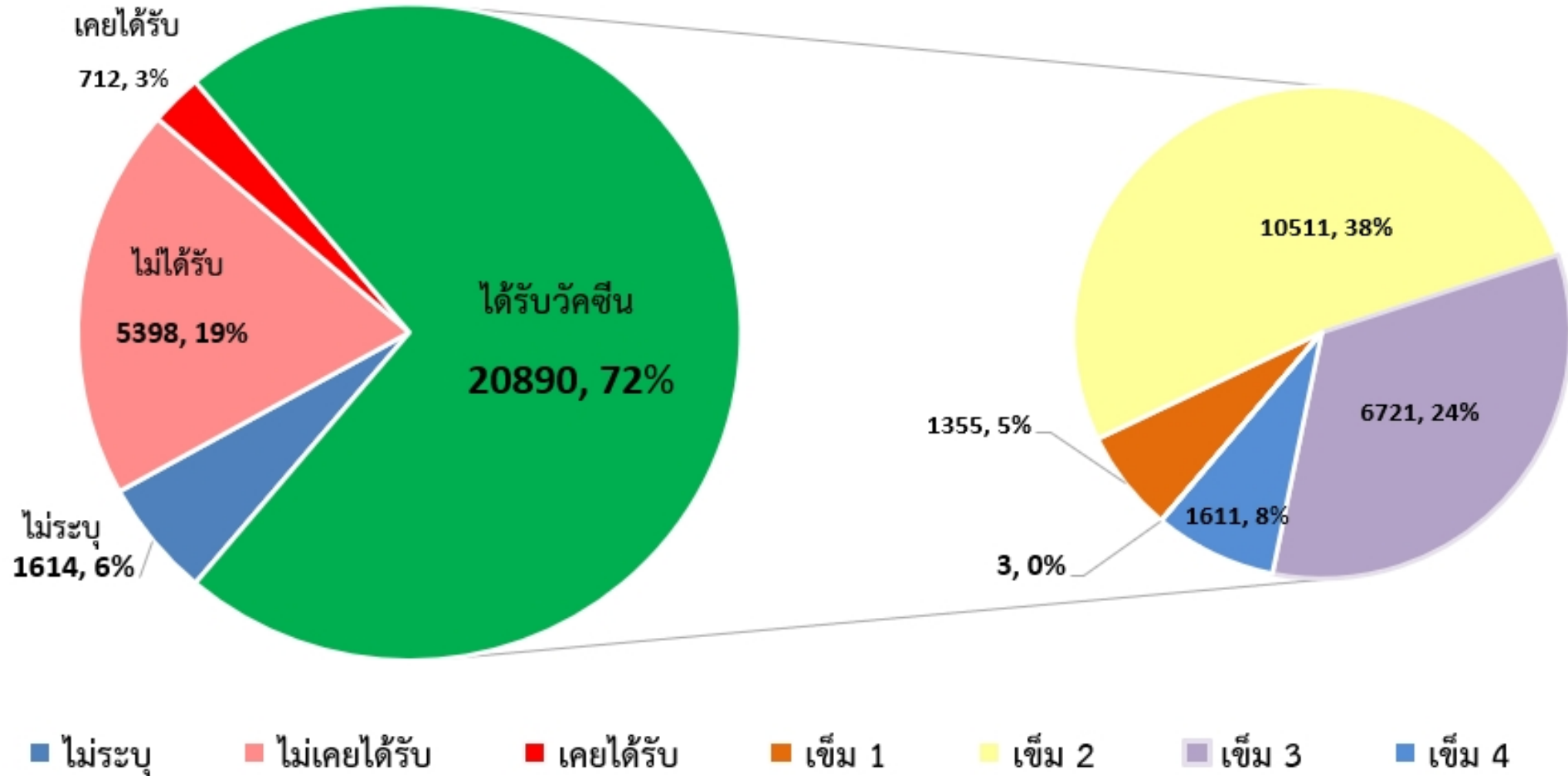
อัตราป่วย COVID - 19 จังหวัดมหาสารคามจำแนกตามพื้นที่ (ร้อยละ)



หมายเหตุ: ไม่รวมจำนวนผู้ป่วยจากต่างจังหวัดและจำนวนผู้ป่วยในเรือนจำ
ข้อมูลประชากรจาก : สำนักทะเบียนราษฎร กระทรวงมหาดไทย

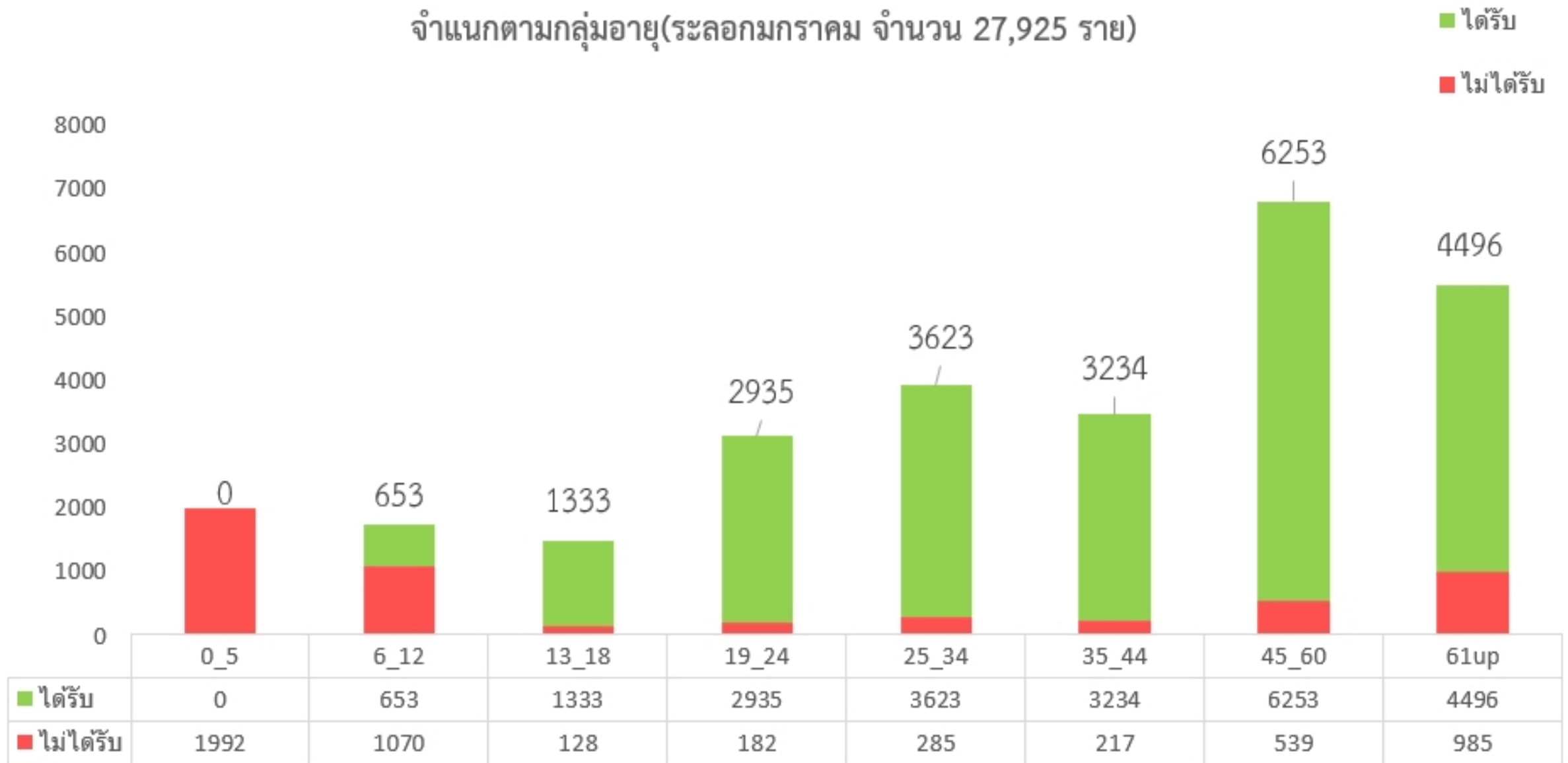
ข้อมูล ณ วันที่ 31 ก.ค. 65

การได้รับวัคซีนของจำนวนผู้ป่วย COVID - 19 จังหวัดมหาสารคาม
จำแนกตามการได้รับวัคซีน (ระลอกมกราคม 27,925 ราย)



หมายเหตุ : ไม่รวมผู้ป่วยในเรือนจำ

การได้รับวัคซีนของผู้ป่วย COVID - 19 จังหวัดมหาสารคาม
 จำแนกตามกลุ่มอายุ(ระลอกมกราคม จำนวน 27,925 ราย)



หมายเหตุ : ไม่รวมผู้ป่วยในเรือนจำ

มาตรการสำคัญในการเตรียมประกาศเป็นโรคประจำถิ่น

1. กำกับมาตรการ VUCA และ Covid Free Setting
2. เร่งรัดการฉีดวัคซีนเข็มกระตุ้นในประชาชนทุกกลุ่มอายุครอบคลุมมากกว่า ร้อยละ 60
3. ลดอัตราป่วยตายไม่เกิน ร้อยละ 0.1 ติดต่อกันอย่างน้อย 2 สัปดาห์
4. สร้าง Health literacy แก่ประชาชน

C VID-19

กลุ่มงานควบคุมโรค สำนักงานสาธารณสุขจังหวัดมหาสารคาม

ประจำวันที่ 31 กรกฎาคม 2565

D - M - H - T - T - A

